




Uzupełnij wyrazy odpowiednimi literami tak, by powstał podpis do rysunku.



It's st_rm_



It's s_n_y




It's w_n_y



It's _a_ny



It's s_o_y




It's cl_dy

Połącz wyraz z odpowiednim obrazkiem.




stormy




rainy




sunny



cloudy

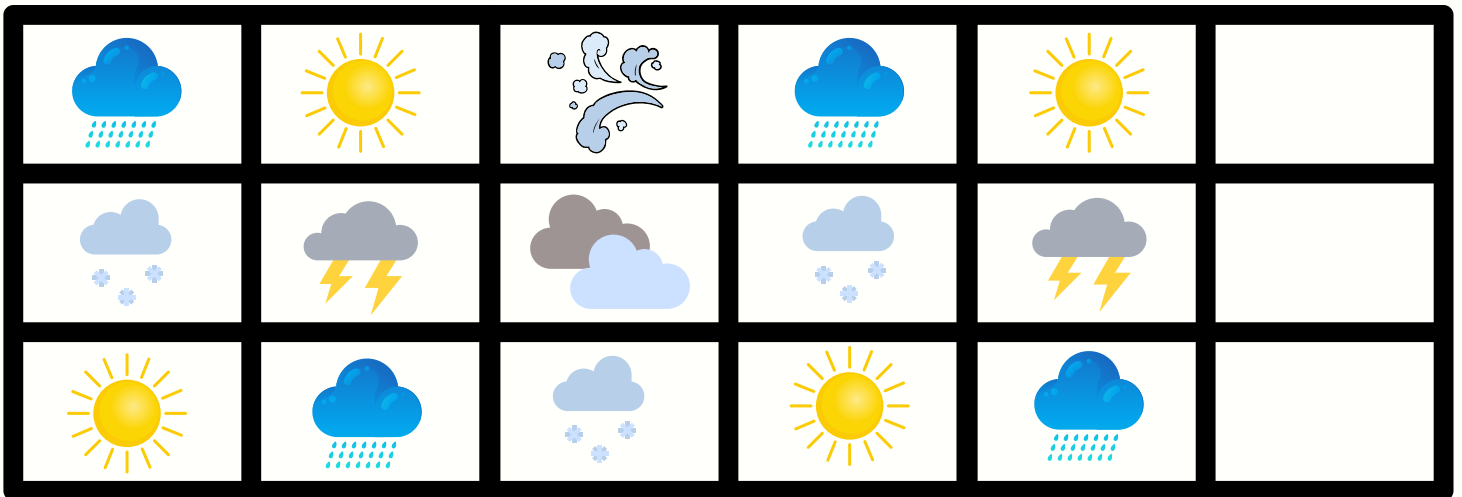


snowy







windy

Popatrz na ciągi obrazków i dorusz następny element. Nazwij je.



Podpisz obrazki.



cloudy

rainy







snowy

windy







sunny

stormy

Wyobraź sobie, że narysowane kwadraty to kostki domina. Każda z nich musi składać się z rysunku i podpisu. Uzupełnij brakujące miejsca.

Start		<i>rainy</i>		
			<i>sunny</i>	
<i>stormy</i>		<i>snowy</i>		
<i>windy</i>		-----		-----
Finish				
	-----		-----	

Przyjrzyj się ilustracjom w tabelce i określ, jaka jest pogoda we wskazanych miastach.


Warsaw		
London		
Berlin		

1.The weather in Warsaw is

2.The weather in London is

3.The weather in Berlin is

Zakreśl w węży literowym wyrazy określające pogodę. Z pozostałych liter odczytaj hasło.



hasło:.....